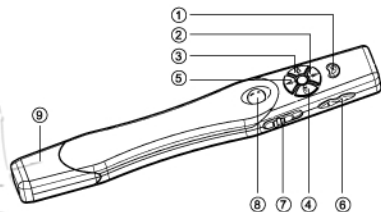


產品性能

人體工學鐳射簡報器，結合主機與USB接收器為一體，方便攜帶，具體功能如下：

- 鐳射指示器
- 向上/向下翻頁
- F5/ESC鍵
- 黑屏
- 無線滑鼠功能
- 多媒體播放遙控器
- 音量控制鍵
- USB2.0傳輸在無任何驅動程序的情況下可熱插拔使用
- 傳輸操作距離達15m

功能

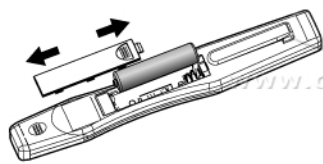


	鍵盤模式	鼠標模式	媒體播放模式
1.	確認	確認	靜音
2.	前翻頁	向上移	播放/暫停
3.	F5/ESC	向左移	上一曲
4.	黑屏	向右移	下一曲
5.	後翻頁	向下移	停止
6.		音量調節	
7.		操作模式	
8.		鐳射鍵	
9.		USB接收器	

警告：鐳射光對人眼有傷害，請不要將鐳射光對準人的眼睛。



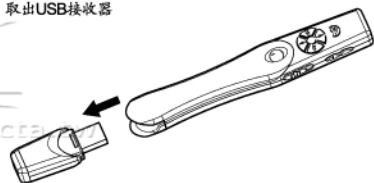
更換電池的方法：



- 打開電池蓋，如圖所示並放入一顆4號（AAA）電池
- 蓋上電池蓋

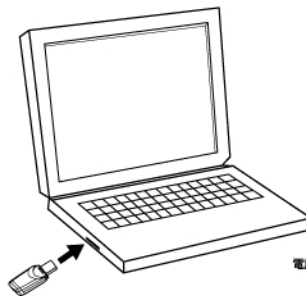
操作環境

取出USB接收器



A. Windows 2000 / XP / MAC.OS 9.0 及更新版本

- 將USB接收器連接到電腦USB接口
- 操作系統識別接收器並自動安裝，請按照螢幕上的提示完成安裝過程



Patent pending

B. windows 98版本

如果您的電腦安裝Windows98操作系統，首次使用LR3請按照以下步驟。

1.連接USB接口至個人桌上型電腦或筆記型電腦，螢幕上會顯示發現USB裝置的對話框（如圖1）

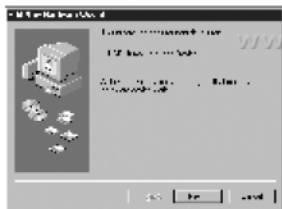


圖1.

3.請插入Windows98安裝盤至CD-ROM，然後選擇下一步（如圖3）



圖3.

2.請選擇第一項並點擊Next進入下一步（如圖2）



圖2.

4.Windows98準備安裝驅動程序，點擊Next進入下一步



圖4.

5.Windows98完成安裝，點擊Finish完成安裝過程



圖5.

6.新的HID兼容滑鼠將被保存在電腦中，可通過查看系統屬性來證實



圖6.

7.現在LR3可以正常使用了，請參照說明書A部分

規格說明：

紅外線傳輸：38kHz
 USB接口：USB2.0
 操作系統：Windows98/2000/Me/XP, Mac OS9.0及更新版本
 鐳射波長：630-680nm
 輸出功率：CLIIIa, <5mW CLII, <1mW
 電池：AAA 1.5 battery x 1
 電池壽命：6 hours
 尺寸：16.5(L) x 2.3 (W) x 1.5(H)cm
 重量：46g (含電池)

電池處理：

- 請使用環保電池
- 廢電池污染環境。請將廢電池放入“廢舊電池回收筒”，切勿隨意丟棄。



Wireless
 Laser Remote III
 Model No:LR3